

**ИНТЕЛЛЕКТУАЛЬНЫЙ МАРАФОН
ЗДОРОВЬЕСБЕРЕГАЮЩЕЙ НАПРАВЛЕННОСТИ – 2018
(для обучающихся начальных классов)
2 класс**

- а) приходить к воде без взрослых
- б) купаться в специально оборудованных местах
- в) нырять в непроверенных местах
- г) не затевать шумных игр на надувных матрасах

10. Отгадай загадку.


Нам полезно без сомненья

Все, что связано с движеньем.

Вот, поэтому, ребятаки,

Будем делать мы _____

Изобрази спортивные предметы, которые можно использовать для укрепления мышц рук младших школьников.

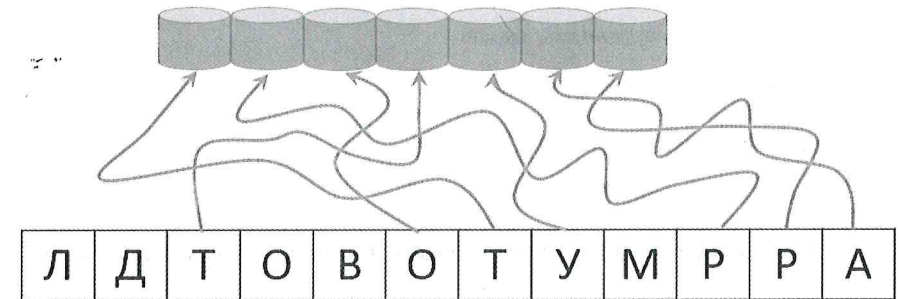


Благодарим за участие!

Код школы _____
Фамилия, имя учащегося _____
Класс _____

*Дорогой друг! Используя свои знания и опыт, выполни
10 заданий. Желаем успеха!*

1. Расшифруй слово – часть улицы .




По этой части улицы могут передвигаться:

- а) только автомобили
- б) только пешеходы
- в) автомобили и пешеходы
- г) велосипеды, пешеходы, автомобили

2. Как нужно ухаживать за зубами? Отметь правильные ответы.

- а) чистить зубы нужно и с внутренней, и с наружной стороны
- б) после еды нужно полоскать рот тёплой водой
- в) чистить зубы нужно один раз в день
- г) для чистки зубов не обязательно пользоваться только своей зубной щёткой

Изобрази предметы для ухода за своим организмом. Их называют предметами личной гигиены.



3. Что относится к чрезвычайным ситуациям?

- а) отравление организма, ожоги
- б) наводнение, землетрясение
- в) ушибы, царапины кожи
- г) снежные лавины, ураганы

4. Отгадай загадку и узнаешь название лекарственного растения.


«Весной растет,
Летом цветет,
Осенью осыпается,
Зимой отсыпается,
А цветок-то медок,
Лечит от гриппа,
От кашля и хрипа»

Конечно, это _____.

5. Какое из этих растений является лекарственным?

- а) лютик б) подорожник в) борщевик г) белена

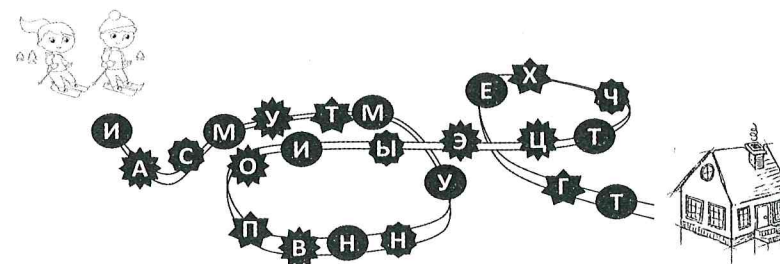
6. Изобрази три лекарственных растения. Подпиши их названия.



7. Собери высказывания о здоровье. Для этого дорисуй стрелочки из правого столбика к левому.

Здоров будешь –	его разум дарит.
Здоровье не купишь –	дороже денег.
Здоровье потеряешь –	все добудешь.
Здоровье –	все потеряешь.

8. Найди на схеме фигуры круглой формы. Составь из букв в этих фигурах слово и запиши его.



Получилось слово _____.

9. Выбери правила безопасного поведения на воде.